


**JUNTA DE AGUA POTABLE Y ALCANTARILLADO DEL MUNICIPIO DE AHOME**  
**ESTADO ANALITICO DE INGRESOS POR RUBRO, TIPO, CLASE, CONCEPTO**  
**DEL 1 DE ENERO AL 31 DE DICIEMBRE DE 2023**

IPT-EAIRTCC-11-2312

Rubro / Tipo / Clase / Concepto	Ingreso					Diferencia (6 = 5 - 1)
	Estimado (1)	Ampliaciones y Reducciones (2)	Modificado (3 = 1 + 2)	Devengado (4)	Recaudado (5)	
<b>500000 Productos</b>	<b>0.00</b>	<b>320,000.00</b>	<b>320,000.00</b>	<b>0.00</b>	<b>0.00</b>	<b>0.00</b>
510000 Productos	0.00	320,000.00	320,000.00	0.00	0.00	0.00
510100 ARRENDAMIENTO Y VENTA DE BIENES MUEBLES E	0.00	320,000.00	320,000.00	0.00	0.00	0.00
510101 VENTA DE BIENES MUEBLES EQ. DE TRANSPORTE	0.00	320,000.00	320,000.00	0.00	0.00	0.00
<b>700000 Ingresos por Venta de Bienes, Prestación de Servicios</b>	<b>517,959,348.12</b>	<b>18,413,371.85</b>	<b>536,372,719.97</b>	<b>536,372,719.97</b>	<b>536,372,719.97</b>	<b>18,413,371.85</b>
710000 Ingresos por Venta de Bienes y Prestación de Servicios	517,959,348.12	18,413,371.85	536,372,719.97	536,372,719.97	536,372,719.97	18,413,371.85
710100 INGRESOS POR VENTA DE BIENES Y SERVICIOS DI	148,817.90	0.00	148,817.90	371,142.73	371,142.73	222,324.83
710101 PAGOS ANTICIPADOS DE AGUA	377,513,095.85	1,022,768.72	378,535,864.57	353,201,035.48	353,201,035.48	-24,312,060.37
710102 INGRESOS POR AGUA POTABLE	65,359,683.12	199,240.66	65,558,923.78	61,023,460.08	61,023,460.08	-4,336,223.04
710103 INGRESOS POR ALCANTARILLADO	40,337,146.02	106,261.68	40,443,407.70	40,285,184.39	40,285,184.39	-51,961.63
710104 INGRESOS POR SANEAMIENTO	7,667,544.67	0.00	7,667,544.67	5,660,890.99	5,660,890.99	-2,006,653.68
710106 RECONEXIONES	7,667,544.67	0.00	7,667,544.67	5,660,890.99	5,660,890.99	-2,006,653.68
710106 INGRESOS OTROS	293,266.97	5,000,000.00	5,293,266.97	35,140,514.29	35,140,514.29	34,847,247.32
710107 REZAGO DE CONEXIONES DE AGUA POR CONVEN	15,143,103.79	0.00	15,143,103.79	2,107,917.16	2,107,917.16	-13,035,186.63
710108 DIVERSOS	521,385.60	10,585,100.79	11,106,486.39	17,396,263.48	17,396,263.48	16,874,877.88
710109 INTERESES	81,796.65	0.00	81,796.65	322,771.58	322,771.58	240,974.93
710110 RECUPERACIÓN POR INSTALACIÓN DE DESCARG#	4,766,334.07	0.00	4,766,334.07	7,410,658.26	7,410,658.26	2,644,324.19
710111 CUOTAS DE CONEXIÓN - AGUA	3,465,905.05	0.00	3,465,905.05	5,645,497.66	5,645,497.66	2,179,592.61
710112 CUOTAS DE CONEXIÓN - ALCANTARILLADO	0.00	0.00	0.00	23,126.51	23,126.51	23,126.51
710114 RECUPERACIÓN POR REPARACIÓN DE DESCARG#	2,661,268.43	1,500,000.00	4,161,268.43	7,784,257.36	7,784,257.36	5,122,988.93
710115 RECUPERACIÓN POR INSTALACIÓN DE TOMAS	0.00	0.00	0.00	0.00	0.00	0.00
<b>800000 Participaciones, Aportaciones, Convenios, Incentiv</b>	<b>0.00</b>	<b>80,978,259.65</b>	<b>80,978,259.65</b>	<b>80,978,259.65</b>	<b>80,978,259.65</b>	<b>80,978,259.65</b>
830000 Convenios	0.00	80,978,259.65	80,978,259.65	80,978,259.65	80,978,259.65	80,978,259.65
830100 CONVENIOS	0.00	80,978,259.65	80,978,259.65	80,978,259.65	80,978,259.65	80,978,259.65
830101 H AYUNTAMIENTO	0.00	31,646,164.90	31,646,164.90	13,935,605.25	13,935,605.25	13,935,605.25
830103 OBRAS	0.00	231,939.18	231,939.18	231,939.18	231,939.18	231,939.18
830104 PRODDER	0.00	13,579,955.77	13,579,955.77	31,290,515.42	31,290,515.42	31,290,515.42
830105 BIENESTAR	0.00	35,520,199.80	35,520,199.80	35,520,199.80	35,520,199.80	35,520,199.80
<b>900000 Transferencias, Asignaciones, Subsidios y Subvenc</b>	<b>26,800,000.00</b>	<b>0.00</b>	<b>26,800,000.00</b>	<b>0.00</b>	<b>0.00</b>	<b>-26,800,000.00</b>
910000 Transferencias y Asignaciones	26,800,000.00	0.00	26,800,000.00	0.00	0.00	-26,800,000.00
910200 ISR PARTICIPABLE 3-B	26,800,000.00	0.00	26,800,000.00	0.00	0.00	-26,800,000.00
910201 ISR PARTICIPABLE 3-B	26,800,000.00	0.00	26,800,000.00	0.00	0.00	-26,800,000.00
<b>000000 Ingresos Derivados de Financiamientos</b>	<b>0.00</b>	<b>20,763,865.84</b>	<b>20,763,865.84</b>	<b>0.00</b>	<b>0.00</b>	<b>0.00</b>
030000 Financiamiento Interno	0.00	20,763,865.84	20,763,865.84	0.00	0.00	0.00
030100 REMANENTE DE EJERCICIOS ANTERIORES	0.00	20,763,865.84	20,763,865.84	0.00	0.00	0.00
030102 REMANENTE DE TRANSFERENCIAS FEDERALES E	0.00	20,763,865.84	20,763,865.84	0.00	0.00	0.00








**JUNTA DE AGUA POTABLE Y ALCANTARILLADO DEL MUNICIPIO DE AHOME**  
**ESTADO ANALITICO DE INGRESOS POR RUBRO, TIPO, CLASE, CONCEPTO**  
**DEL 1 DE ENERO AL 31 DE DICIEMBRE DE 2023**

IPT-EAIRTCC-11-2312

Rubro / Tipo / Clase / Concepto	Ingreso					Diferencia (6 = 5 - 1)
	Estimado (1)	Ampliaciones y Reducciones (2)	Modificado (3 = 1 + 2)	Devengado (4)	Recaudado (5)	

<b>Total</b>	544,759,348.12	120,475,497.34	665,234,845.46	617,350,979.62	617,350,979.62	
						<b>Ingresos excedentes 72,591,631.50</b>

Bajo protesta de decir verdad declaramos que los Estados Financieros y sus notas, son razonablemente correctos y son responsabilidad del emisor.

 <b>LIC. BERNARDO XAVIER CARDENAS</b> GERENTE GENERAL	 <b>C. YOLANDA SANTIAGO ACOSTA</b> GERENTE ADMON. Y FINANZAS
 <b>C. ADAN TORRES ALVAREZ</b> SUBGERENCIA DE CONTABILIDAD	